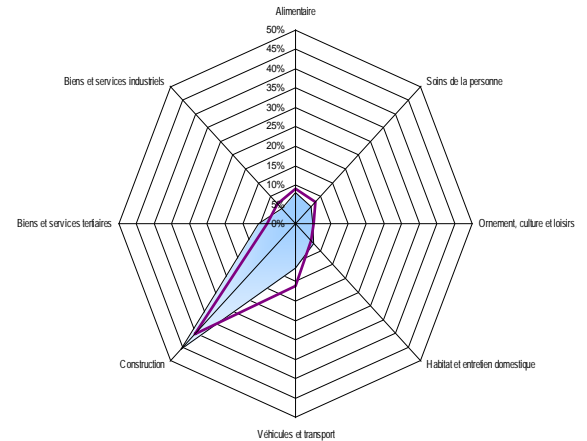


Au 1^{er} janvier 2009, le territoire de FONTENAY SOUS BOIS compte 576 établissements artisanaux.

* Répartition par secteur d'activité (source RM 01.01.09)

La codification OLIA (Outil pour la Localisation et l'Implantation de l'Artisanat) permet une répartition des activités par type de marchés : les secteurs « Alimentaire », « Soins de la personne », « Ornement, culture et loisirs » et « Habitat et entretien domestique » s'adressent principalement à une clientèle de ménages, les secteurs « Véhicules et transport » et « Construction » à une clientèle mixte et les 2 secteurs « Biens et services... » à une clientèle d'entreprises.

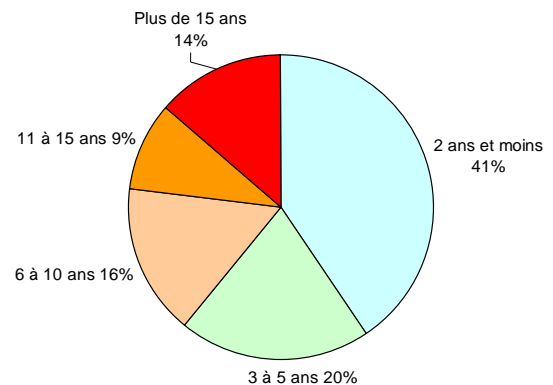
	Activité OLIA	Total FONTENAY SOUS BOIS	%	VDM %
BIENS ET SERVICES AUX MENAGES	Alimentaire	46	8%	9%
	Soins de la personne	36	6%	8%
	Ornement, culture et loisirs	28	5%	5%
	Habitat et entretien domestique	41	7%	6%
BIENS ET SERVICES MIXTES	Véhicules et transport	66	11%	16%
	Construction	263	46%	40%
BIENS ET SERVICES AUX ENTREPRISES	Biens et services tertiaires	60	10%	8%
	Biens et services industriels	32	6%	7%
	Non renseigné	4	1%	-
	Total	576	100%	100%



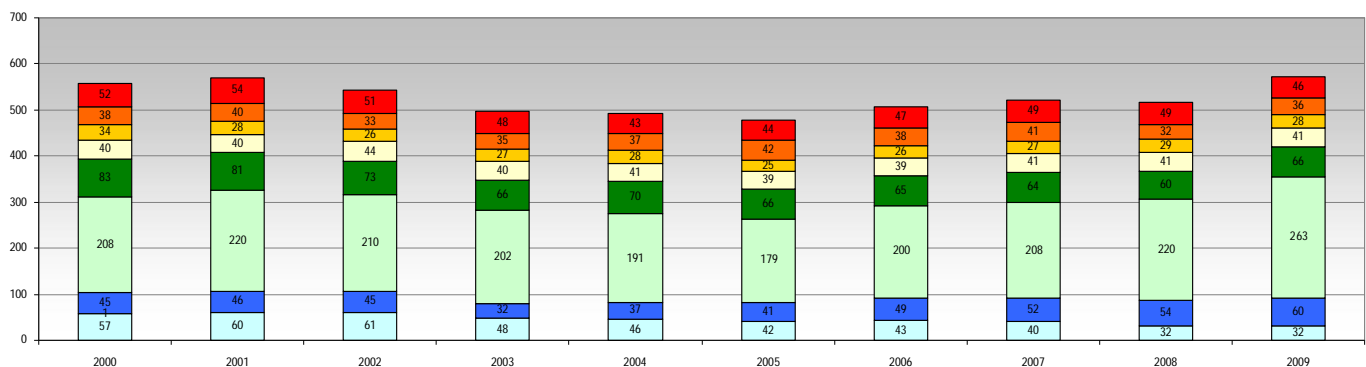
En mauve répartition sur le: Val de Marne

* Répartition par ancienneté des établissements (source RM 01.01.09)

Ancienneté l'établissement	Etablissements	FONTENAY SOUS BOIS	VDM
2 ans et moins	233	40,5%	37,2%
3 à 5 ans	117	20,3%	19,4%
6 à 10 ans	93	16,1%	18,7%
11 à 15 ans	54	9,4%	9,6%
Plus de 15 ans	79	13,7%	15,1%



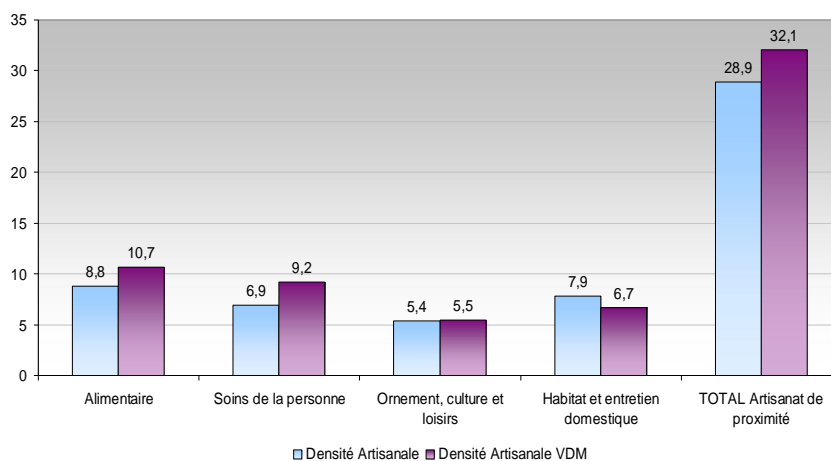
* Evolution 2000-2009 par secteur d'activité (source RM 01.01.09)



Evolution OLIA 9	ALIMENTAIRE	SOINS AUX PERS	ORNEMENT CULT LOISIRS	HAB ET ENT. DOMESTIQUE	VEHICULES ET TRANSPORT
TOTAL	-12%	-5%	-18%	3%	-20%
	CONSTRUCTION	B ET S TERTIAIRES	B ET S INDUSTRIELS	TOTAL	
	26%	33%	-44%	3%	

* Artisanat de proximité (source RM 01.01.09 – Population : INSEE)

nombre d'étab. pour 10 000 hab.	Total FONTENAY SOUS BOIS	Population 2005	Densité Artisanale	Densité Artisanale VDM
Alimentaire	46	52220	8,8	10,7
Soins de la personne	36		6,9	9,2
Ornement, culture et loisirs	28		5,4	5,5
Habitat et entretien domestique	41		7,9	6,7
TOTAL Artisanat de proximité	151		28,9	32,1



* La qualification des actifs de l'Artisanat (source RM 01.02.09)



Au 1er février 2009, le territoire de FONTENAY SOUS BOIS compte 144 dirigeants qui possèdent la qualité d'Artisan et 2 qui possèdent la qualité de Maître Artisan.

* Répartition par âge des dirigeants (source RM 01.02.09)

Age du dirigeant	Total	FONTENAY SOUS BOIS	VDM
Moins de 35 ans	89	16,1%	15,1%
35 ans à 44 ans	155	28,0%	29,2%
45 à 54 ans	183	33,0%	31,5%
55 ans et plus	127	22,9%	24,1%

